



ТЕРРИТОРИАЛЬНЫЙ ОРГАН
ФЕДЕРАЛЬНОЙ СЛУЖБЫ
ГОСУДАРСТВЕННОЙ СТАТИСТИКИ
ПО НИЖЕГОРОДСКОЙ ОБЛАСТИ

ОПЕРАТИВНЫЕ ДАННЫЕ ПО ИНДЕКСУ ПРОМЫШЛЕННОГО ПРОИЗВОДСТВА

ноябрь 2023 года

СОДЕРЖАНИЕ

Индекс промышленного производства	3
Индекс производства	7
Индекс производства по основным видам обрабатывающих производств	15


1

Индекс промышленного производства

ИНДЕКС ПРОМЫШЛЕННОГО ПРОИЗВОДСТВА

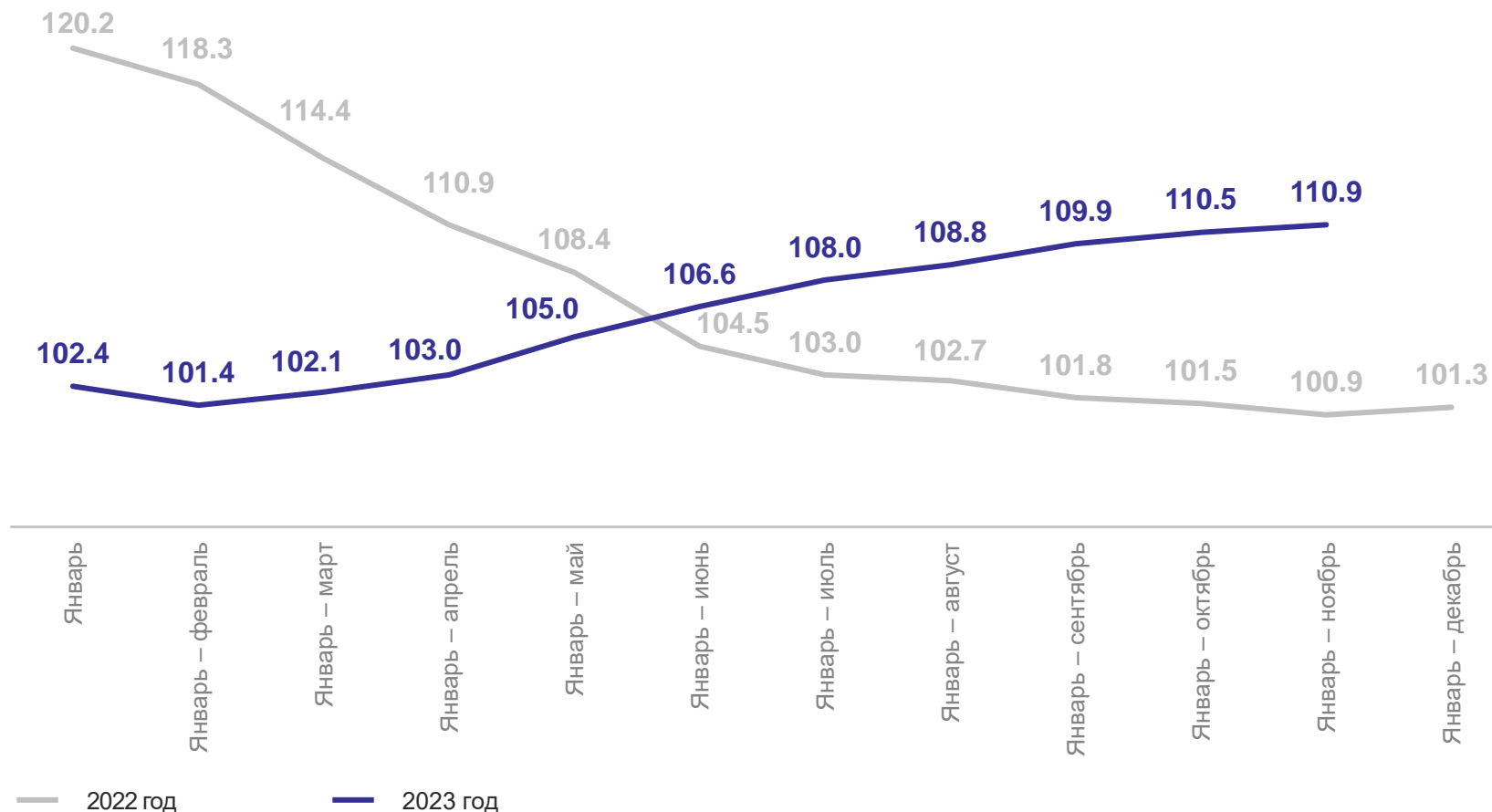
в % к соответствующему периоду предыдущего года

НИЖЕГОРОДСТАТ



110.9%

январь – ноябрь 2023 года
к январю – ноябрю 2022 года

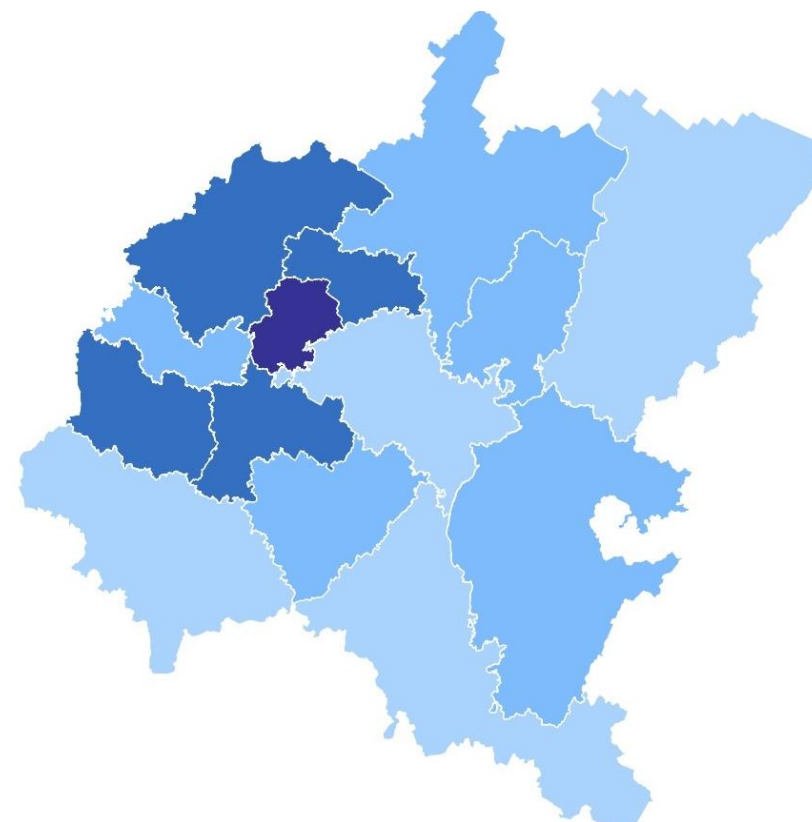
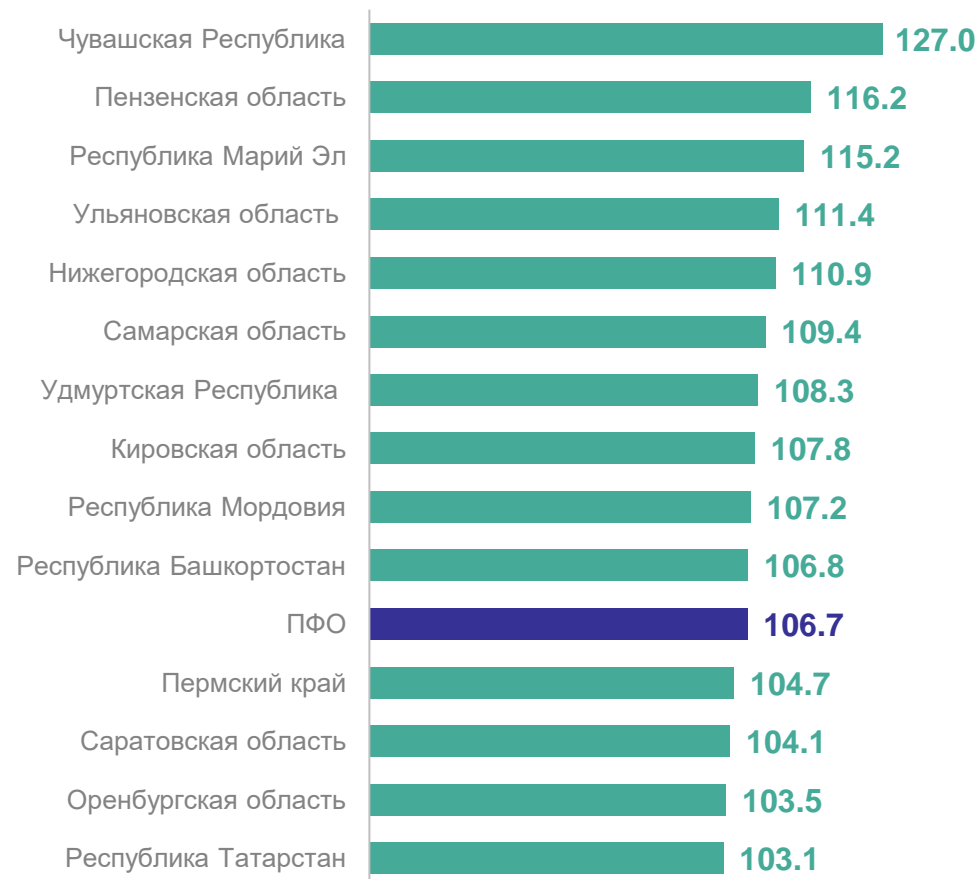


ИНДЕКС ПРОМЫШЛЕННОГО ПРОИЗВОДСТВА

по регионам Приволжского федерального округа*, в %

НИЖЕГОРОДСТАТ

январь – ноябрь 2023 года к январю – ноябрю 2022 года



103.0-105.0 105.1-110.0 110.0-120.0 120.1-128.0

10

субъектов
значение индекса
больше, чем по ПФО

4

субъекта
значение индекса
меньше, чем по ПФО

*Приволжский федеральный округ (ПФО)

ИНДЕКС ПРОМЫШЛЕННОГО ПРОИЗВОДСТВА

НИЖЕГОРОДСТАТ



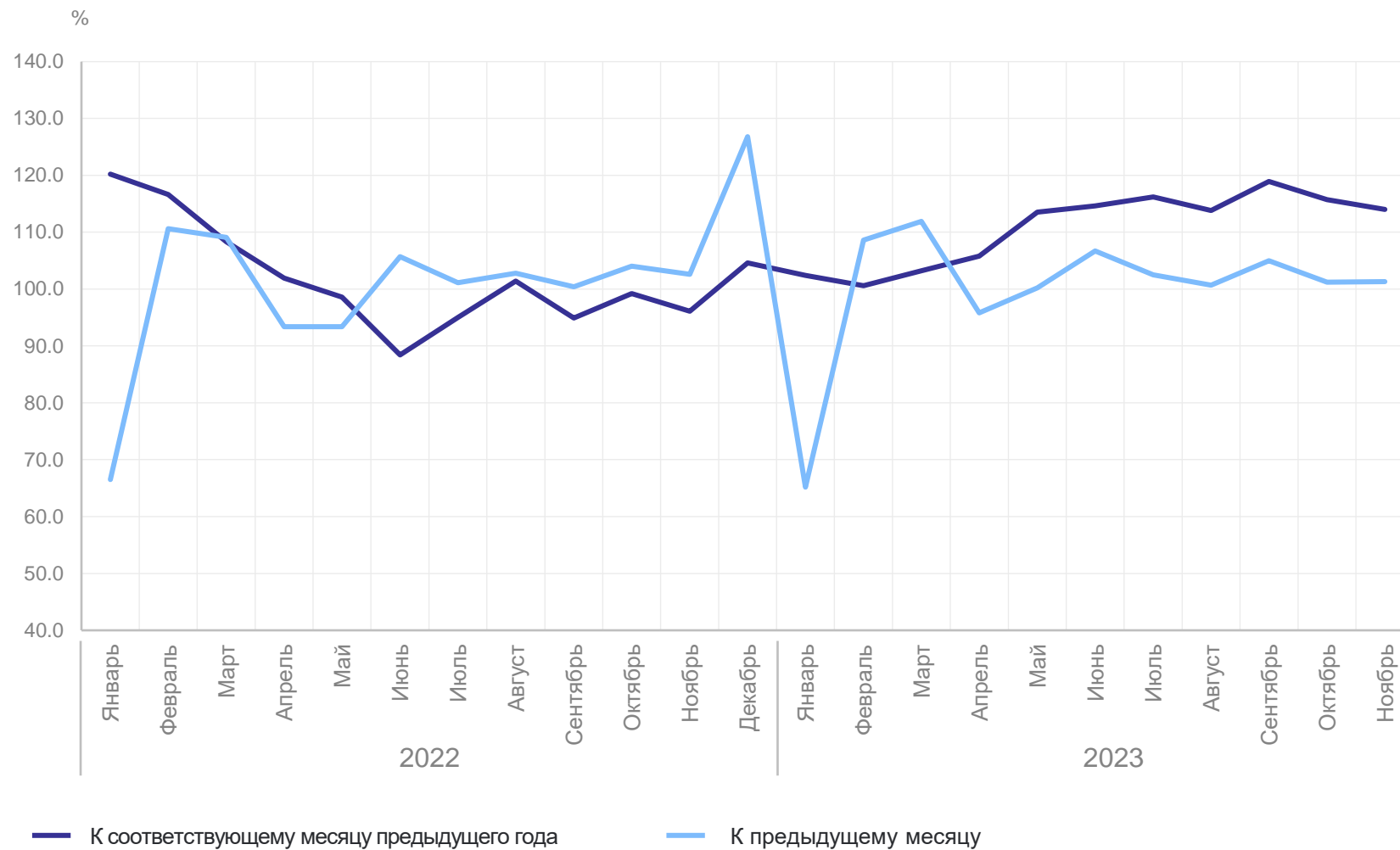
114.0%

ноябрь 2023 года
к ноябрю 2022 года



101.3%

ноябрь 2023 года
к октябрю 2023 года



2

Индекс производства

ИНДЕКС ПРОИЗВОДСТВА

январь – ноябрь 2023 года к январю – ноябрю 2022 года

НИЖЕГОРОДСТАТ



Водоснабжение; водоотведение, организация сбора и утилизации отходов, деятельность по ликвидации загрязнений

114.7%



Обработывающие производства

111.1%



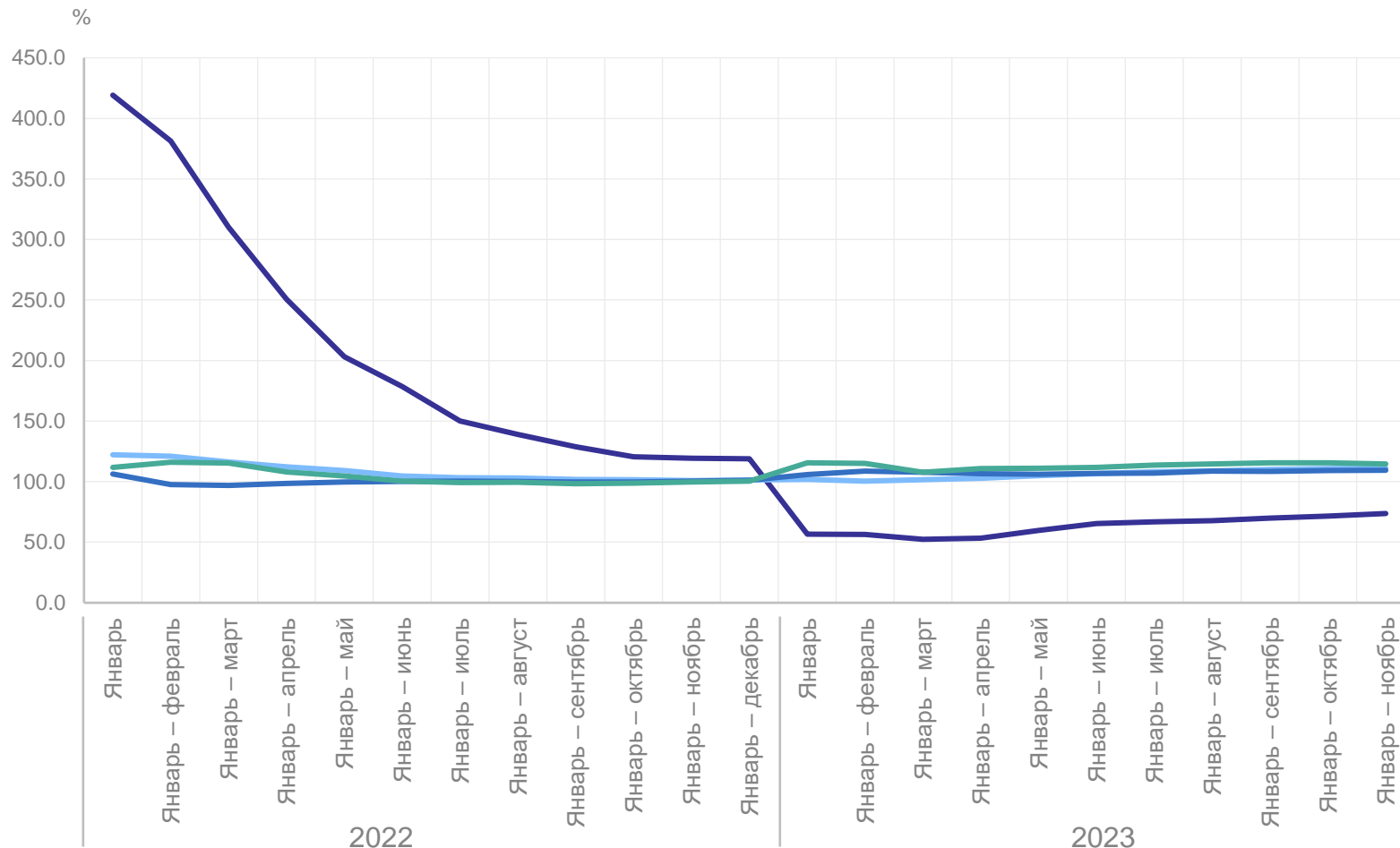
Обеспечение электрической энергией, газом и паром; кондиционирование воздуха

109.3%



Добыча полезных ископаемых

73.7%



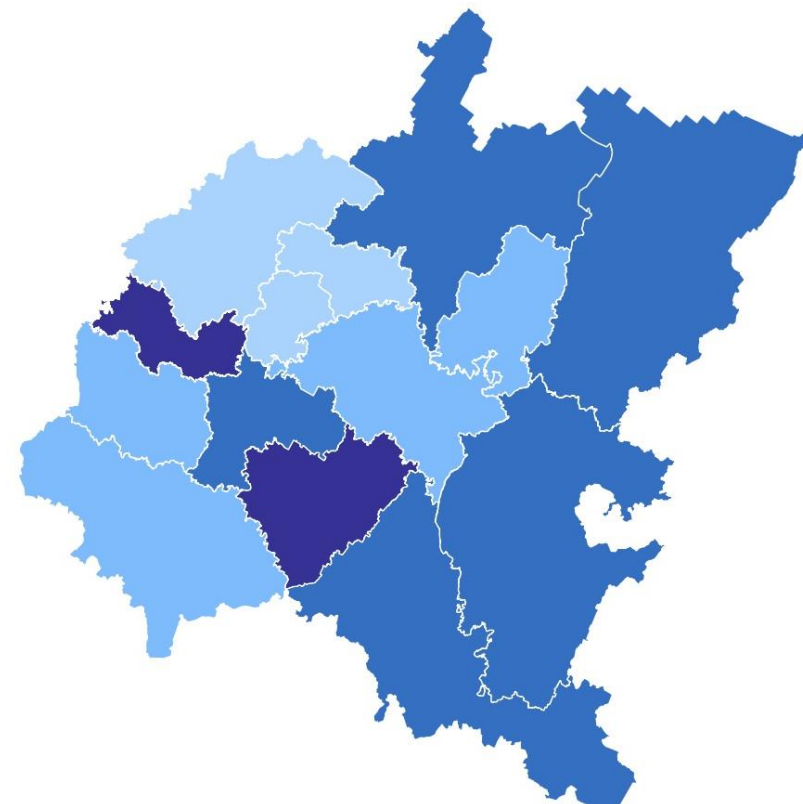
- Добыча полезных ископаемых
- Обработывающие производства
- Обеспечение электрической энергией, газом и паром; кондиционирование воздуха
- Водоснабжение; водоотведение, организация сбора и утилизации отходов, деятельность по ликвидации загрязнений

ИНДЕКС ПРОИЗВОДСТВА

по виду деятельности «Добыча полезных ископаемых» по регионам ПФО, в %

НИЖЕГОРОДСТАТ

январь – ноябрь 2023 года к январю – ноябрю 2022 года



54.0-90.0 90.1-99.9 100.0-102.0 102.1-106.1

6

6 субъектов
значение индекса
больше, чем по ПФО

8

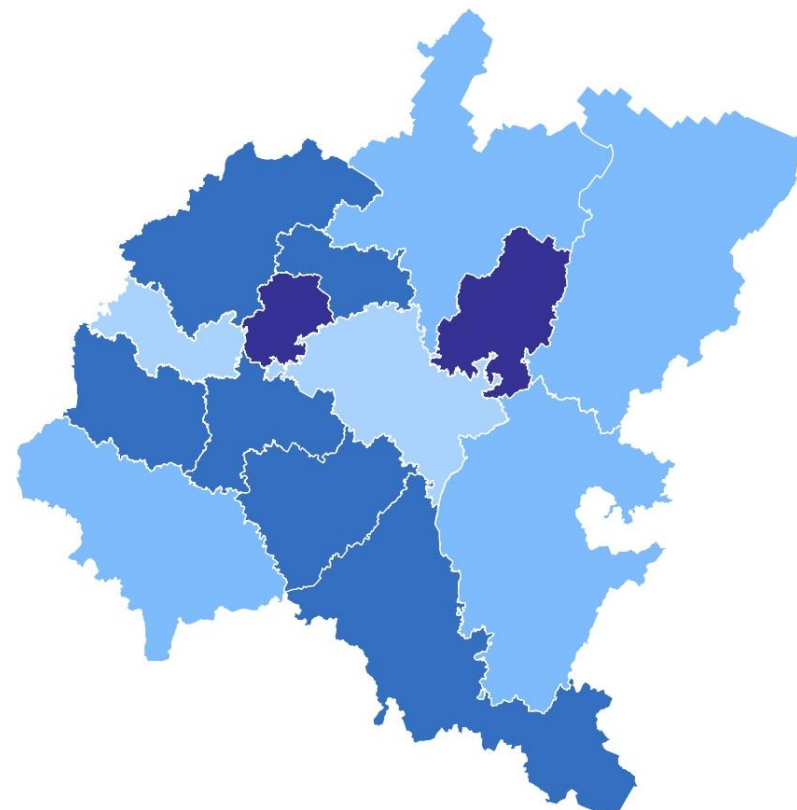
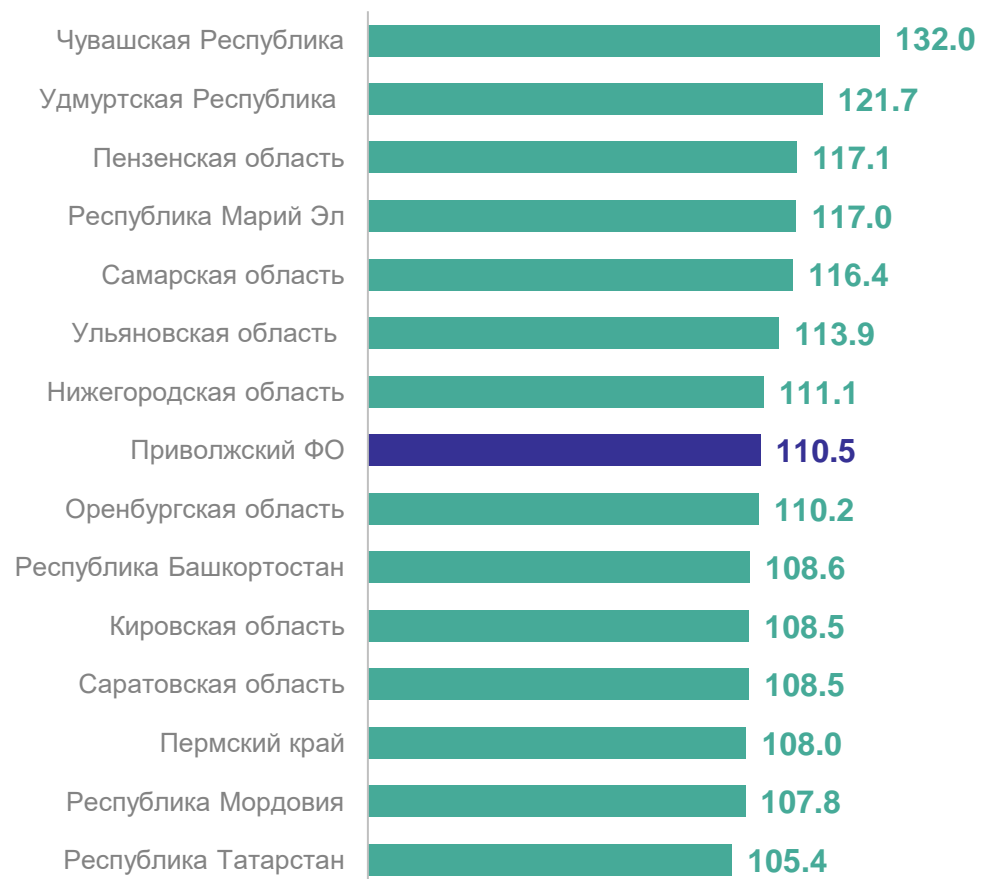
8 субъектов
значение индекса
меньше, чем по ПФО

ИНДЕКС ПРОИЗВОДСТВА

по виду деятельности «Обрабатывающие производства» по регионам ПФО, в %

НИЖЕГОРОДСТАТ

январь – ноябрь 2023 года к январю – ноябрю 2022 года



105.0-107.9 108.0-110.0 110.1-120.0 120.1-132.1

7

субъектов
значение индекса
больше, чем по ПФО

7

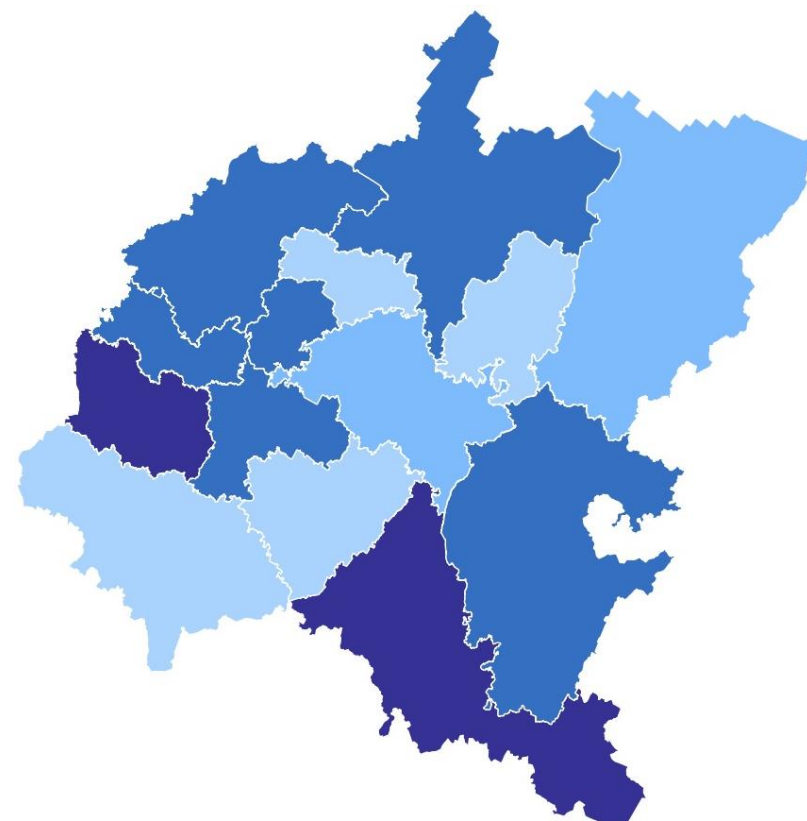
субъектов
значение индекса
меньше, чем по ПФО

ИНДЕКС ПРОИЗВОДСТВА

по виду деятельности «Обеспечение электрической энергией, газом и паром; кондиционирование воздуха» по регионам ПФО, в %

НИЖЕГОРОДСТАТ

январь – ноябрь 2023 года к январю – ноябрю 2022 года



92.0-99.0

99.1-99.9

100.0-110.0

110.1-121.0

7

субъектов
значение индекса
больше, чем по ПФО

7

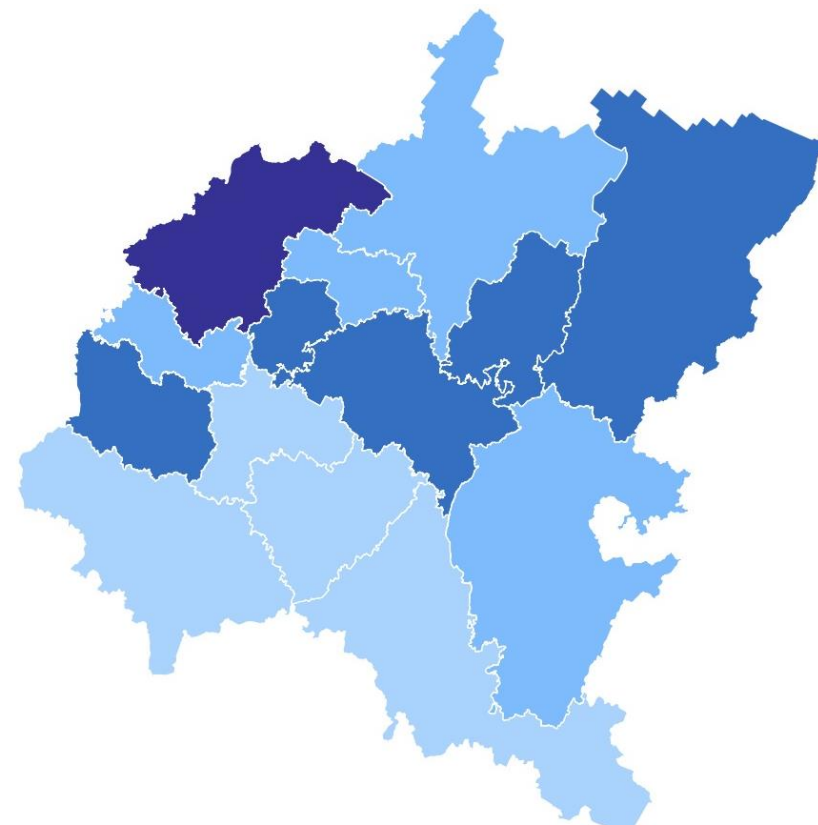
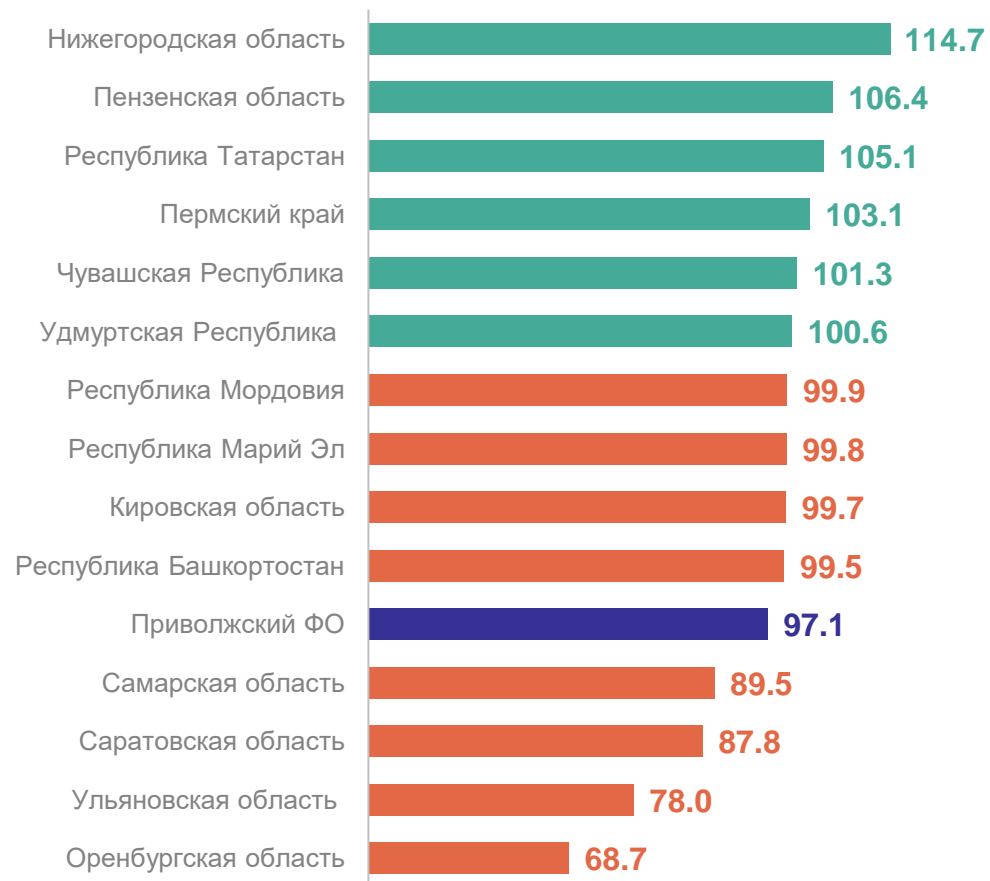
субъектов
значение индекса
меньше, чем по ПФО

ИНДЕКС ПРОИЗВОДСТВА

НИЖЕГОРОДСТАТ

по виду деятельности «Водоснабжение; водоотведение, организация сбора и утилизация отходов, деятельность по ликвидации загрязнений» по регионам ПФО, в %

январь – ноябрь 2023 года к январю – ноябрю 2022 года



68.0-90.0 90.1-99.9 100.0-110.0 110.1-115.0

10

субъектов
значение индекса
больше, чем по ПФО

4

субъекта
значение индекса
меньше, чем по ПФО

ИНДЕКС ПРОИЗВОДСТВА

ноябрь 2023 года к ноябрю 2022 года

НИЖЕГОРОДСТАТ



Обрабатывающие производства

114.8%



Обеспечение электрической энергией, газом и паром; кондиционирование воздуха

109.8%



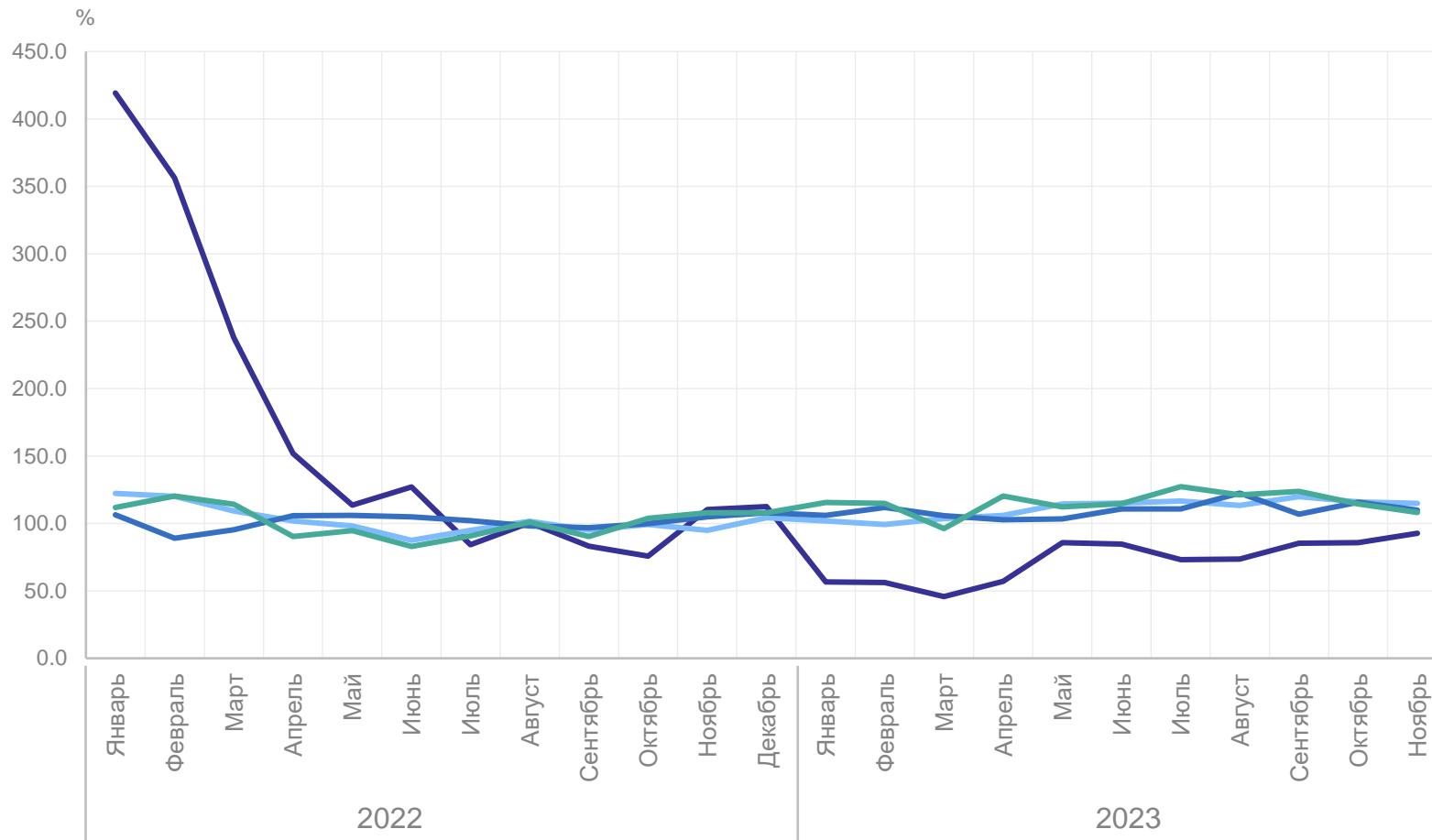
Водоснабжение; водоотведение, организация сбора и утилизации отходов, деятельность по ликвидации загрязнений

108.0%



Добыча полезных ископаемых

92.7%



Добыча полезных ископаемых

Обеспечение электрической энергией, газом и паром; кондиционирование воздуха

Обрабатывающие производства

Водоснабжение; водоотведение, организация сбора и утилизации отходов, деятельность по ликвидации загрязнений

ИНДЕКС ПРОИЗВОДСТВА

ноябрь 2023 года к октябрю 2023 года

НИЖЕГОРОДСТАТ



Добыча полезных ископаемых

136.1%



Обеспечение электрической энергией, газом и паром; кондиционирование воздуха

113.1%



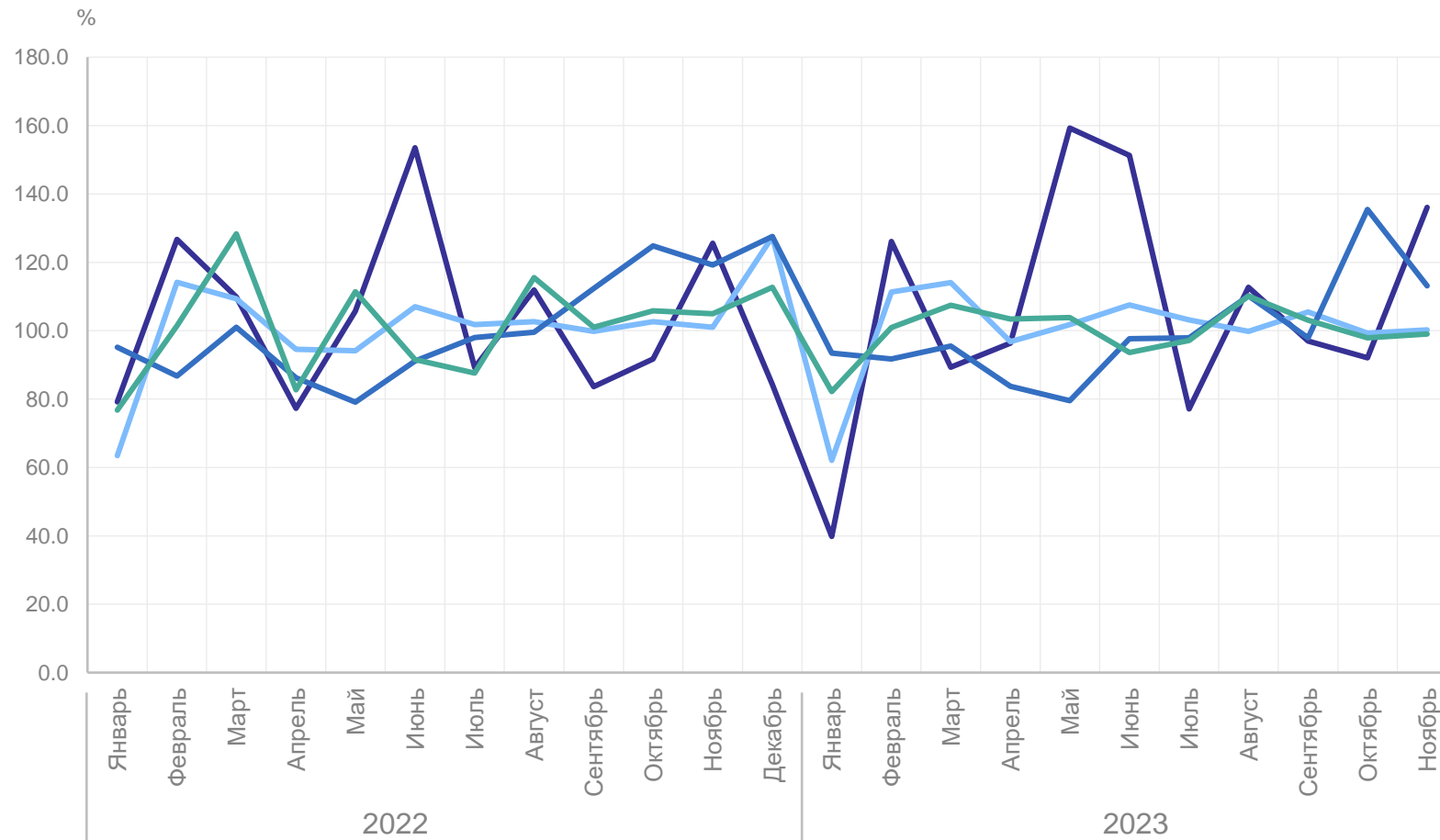
Обрабатывающие производства

100.2%



Водоснабжение; водоотведение, организация сбора и утилизации отходов, деятельность по ликвидации загрязнений

99.0%



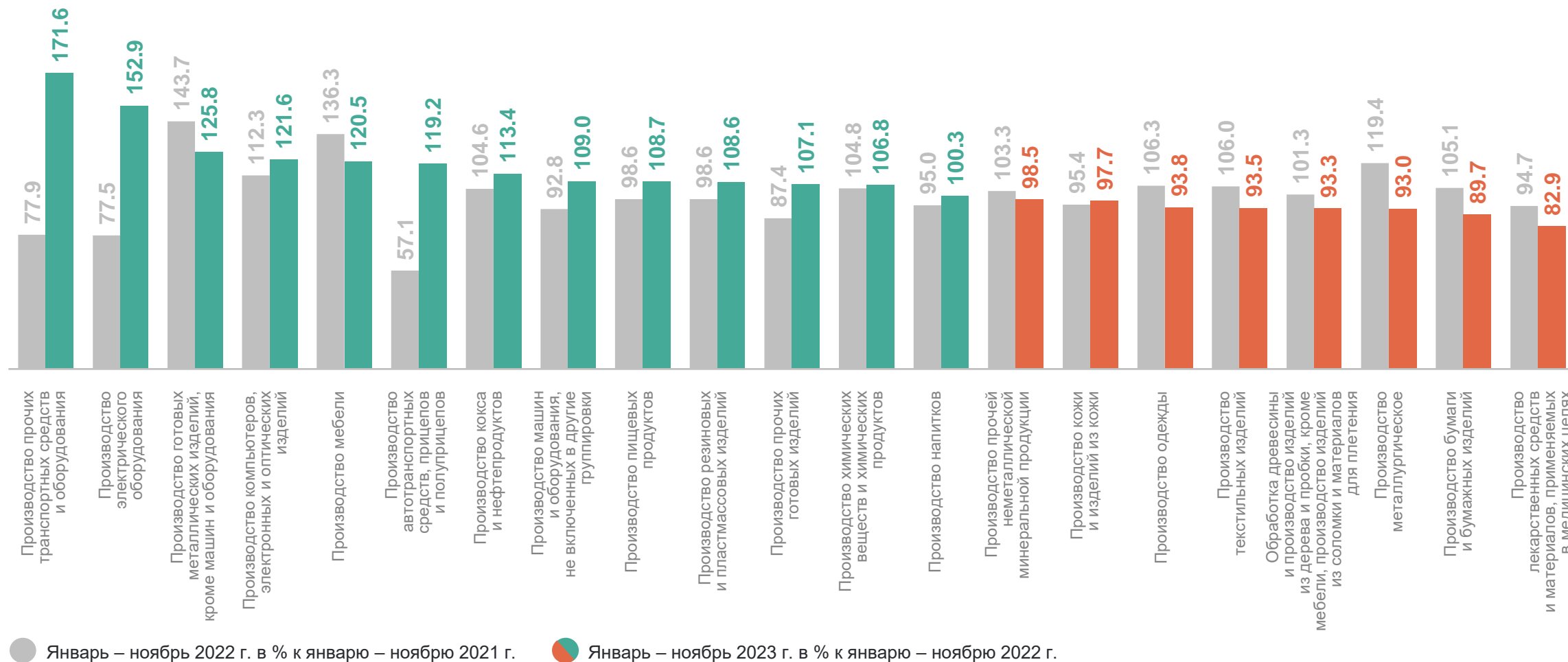
- Добыча полезных ископаемых
- Обрабатывающие производства
- Обеспечение электрической энергией, газом и паром; кондиционирование воздуха
- Водоснабжение; водоотведение, организация сбора и утилизации отходов, деятельность по ликвидации загрязнений

3

**Индекс производства по основным
видам обрабатывающих производств**

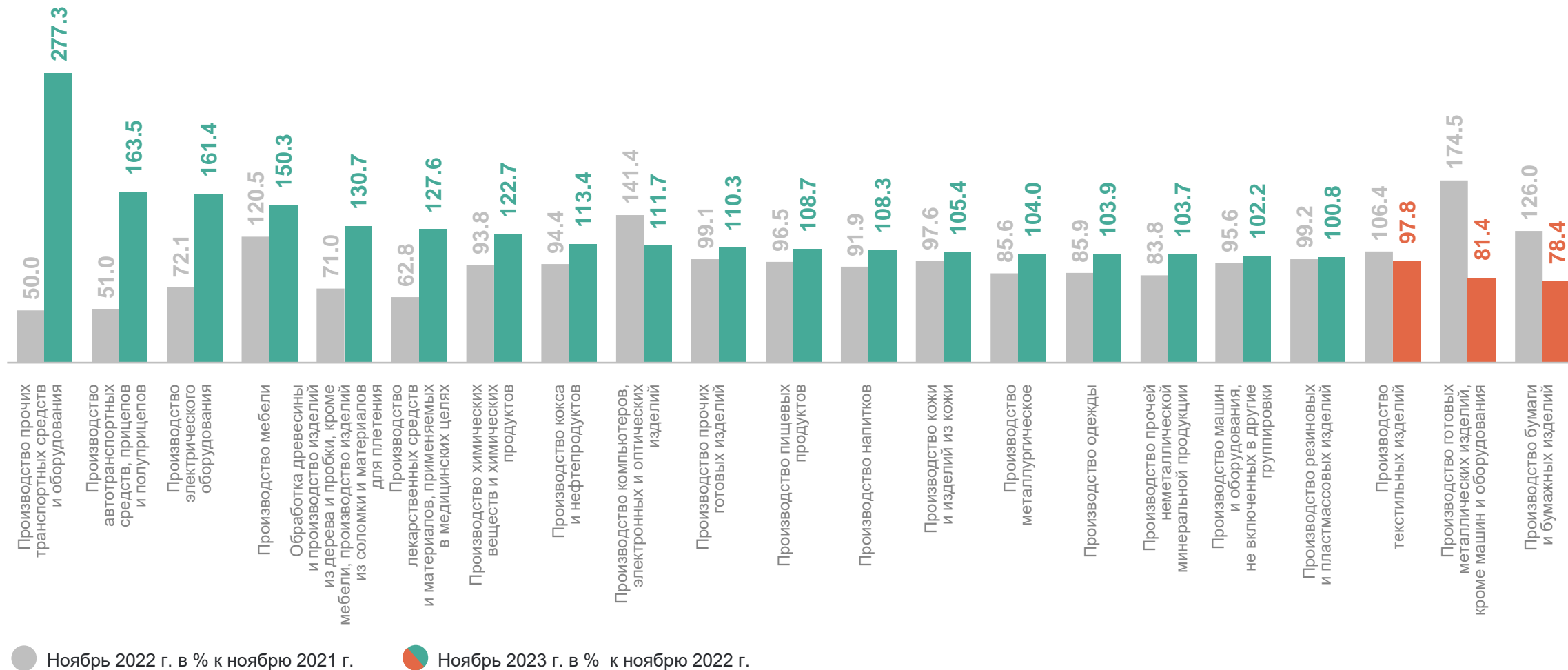
ИНДЕКС ПРОИЗВОДСТВА ПО ОСНОВНЫМ ВИДАМ ОБРАБАТЫВАЮЩИХ ПРОИЗВОДСТВ

НИЖЕГОРОДСТАТ



ИНДЕКС ПРОИЗВОДСТВА ПО ОСНОВНЫМ ВИДАМ ОБРАБАТЫВАЮЩИХ ПРОИЗВОДСТВ

НИЖЕГОРОДСТАТ



ИНДЕКС ПРОИЗВОДСТВА ПО ОСНОВНЫМ ВИДАМ ОБРАБАТЫВАЮЩИХ ПРОИЗВОДСТВ

НИЖЕГОРОДСТАТ

